



ФЕДЕРАЛЬНАЯ СЛУЖБА  
ГОСУДАРСТВЕННОЙ СТАТИСТИКИ

# О промышленном производстве в Карачаево-Черкесской Республике



январь – март 2023 года



ФЕДЕРАЛЬНАЯ СЛУЖБА  
ГОСУДАРСТВЕННОЙ СТАТИСТИКИ

# О промышленном производстве в Карачаево- Черкесской Республике

январь – март 2023 года

- 01** Индекс промышленного производства
- 02** Объем отгруженных товаров собственного производства, выполненных работ и услуг собственными силами по промышленным видам экономической деятельности
- 03** Производство отдельных видов промышленной продукции

\* Ежемесячные данные оперативной статистики





# ИНДЕКСЫ ПРОИЗВОДСТВА

март 2023 г. в % к марту 2022 г.

в % к соответствующему месяцу прошлого года

ИПП

▲ 112,3%



▲ 142,9%

Обрабатывающие производства



▲ 104,7%

Водоснабжение; водоотведение, организация сбора и утилизации отходов, деятельность по ликвидации загрязнений



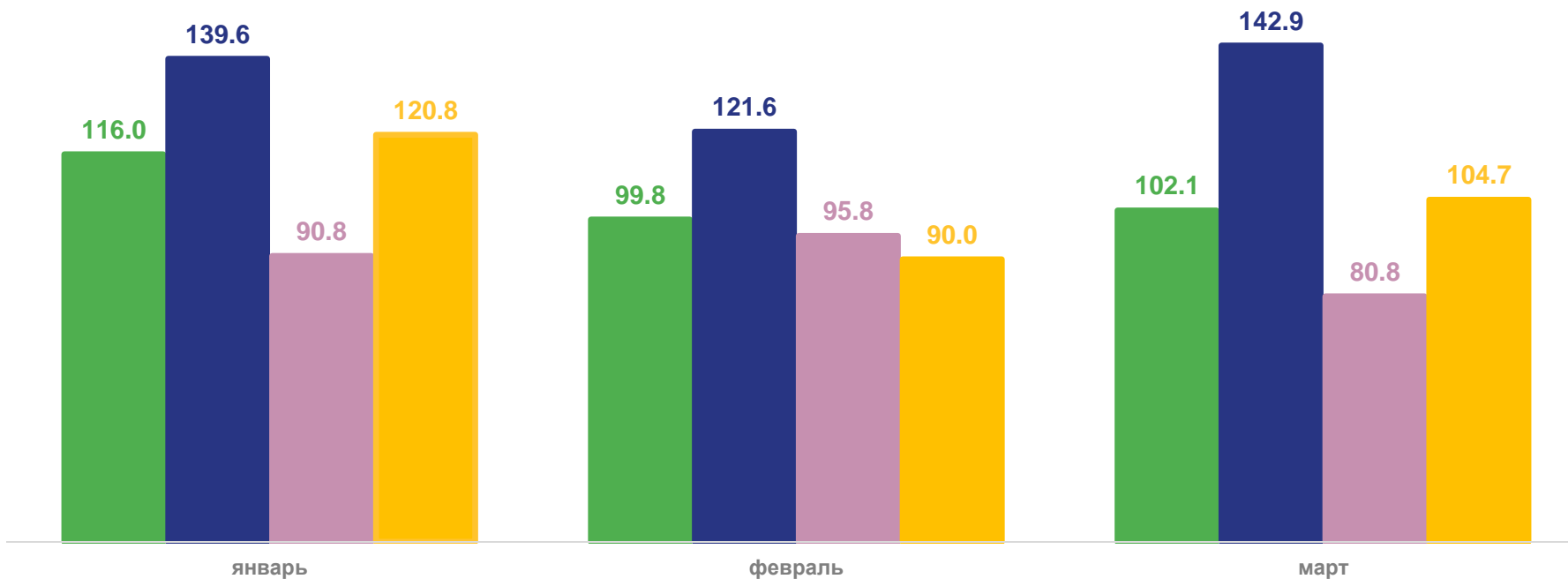
▲ 102,1%

Добыча полезных ископаемых



▼ 80,8%

Обеспечение электрической энергией, газом и паром; кондиционирование воздуха



2023



Добыча полезных ископаемых



Обрабатывающие производства



Обеспечение электрической энергией, газом и паром; кондиционирование воздуха



Водоснабжение; водоотведение, организация сбора и утилизации отходов, деятельность по ликвидации загрязнений





# ИНДЕКСЫ ПРОИЗВОДСТВА

март 2023 г. в % к февралю 2023 г.

в % к предыдущему месяцу

ИПП

▲ 112,6%



▲ 127,2%

Обработывающие производства




▲ 120,4%

Водоснабжение; водоотведение, организация сбора и утилизации отходов, деятельность по ликвидации загрязнений



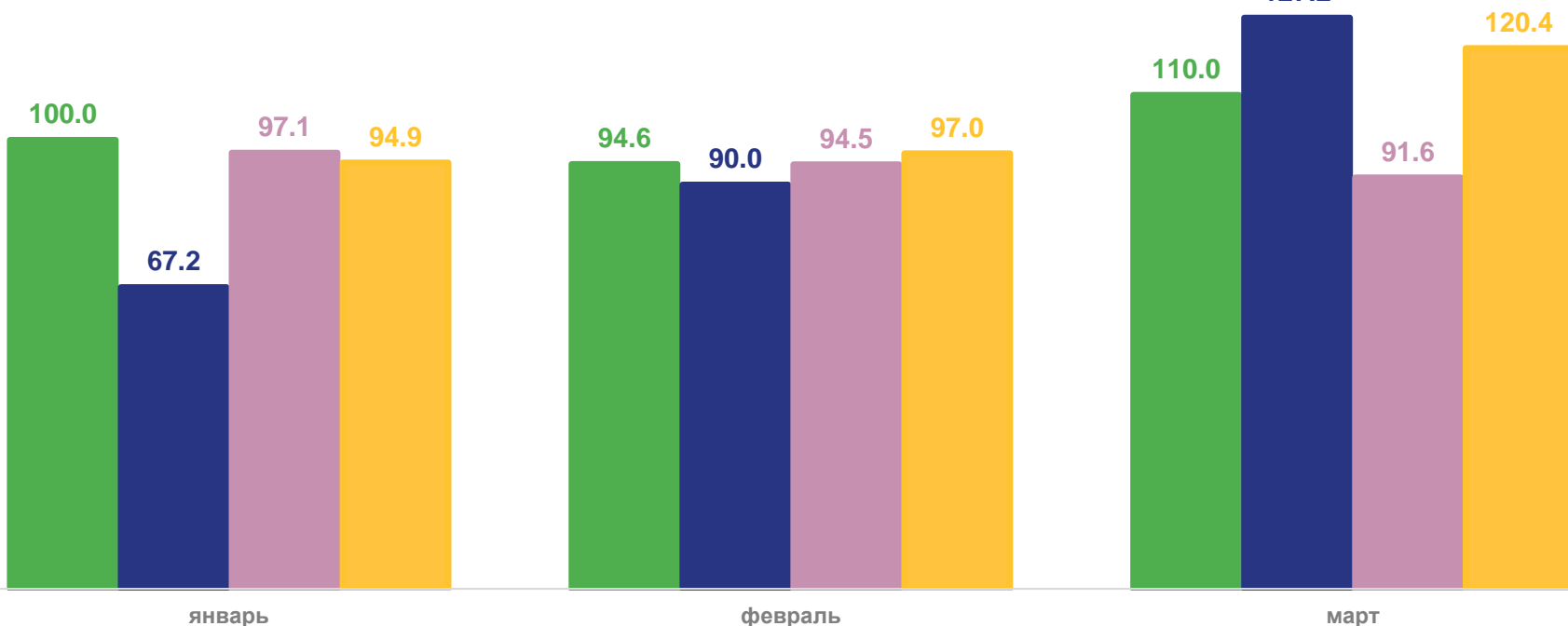
▲ 110,0%

Добыча полезных ископаемых

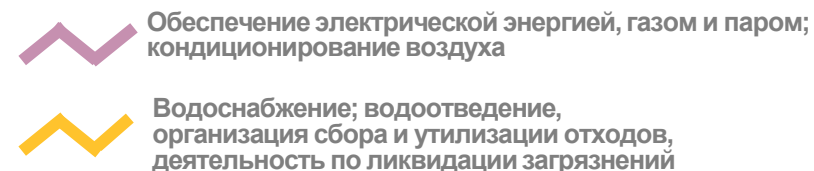
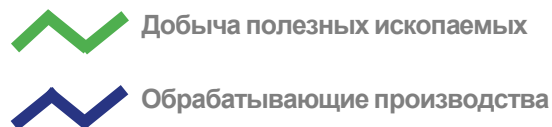


▼ 91,6%

Обеспечение электрической энергией, газом и паром; кондиционирование воздуха



2023





# ИНДЕКСЫ ПРОИЗВОДСТВА

ЯНВАРЬ-МАРТ 2023 г. в % к ЯНВАРЮ-МАРТУ 2022 г.

ИПП

▲ 112,5%



▲ 137,3%

Обработывающие производства



▲ 105,8%

Добыча полезных ископаемых



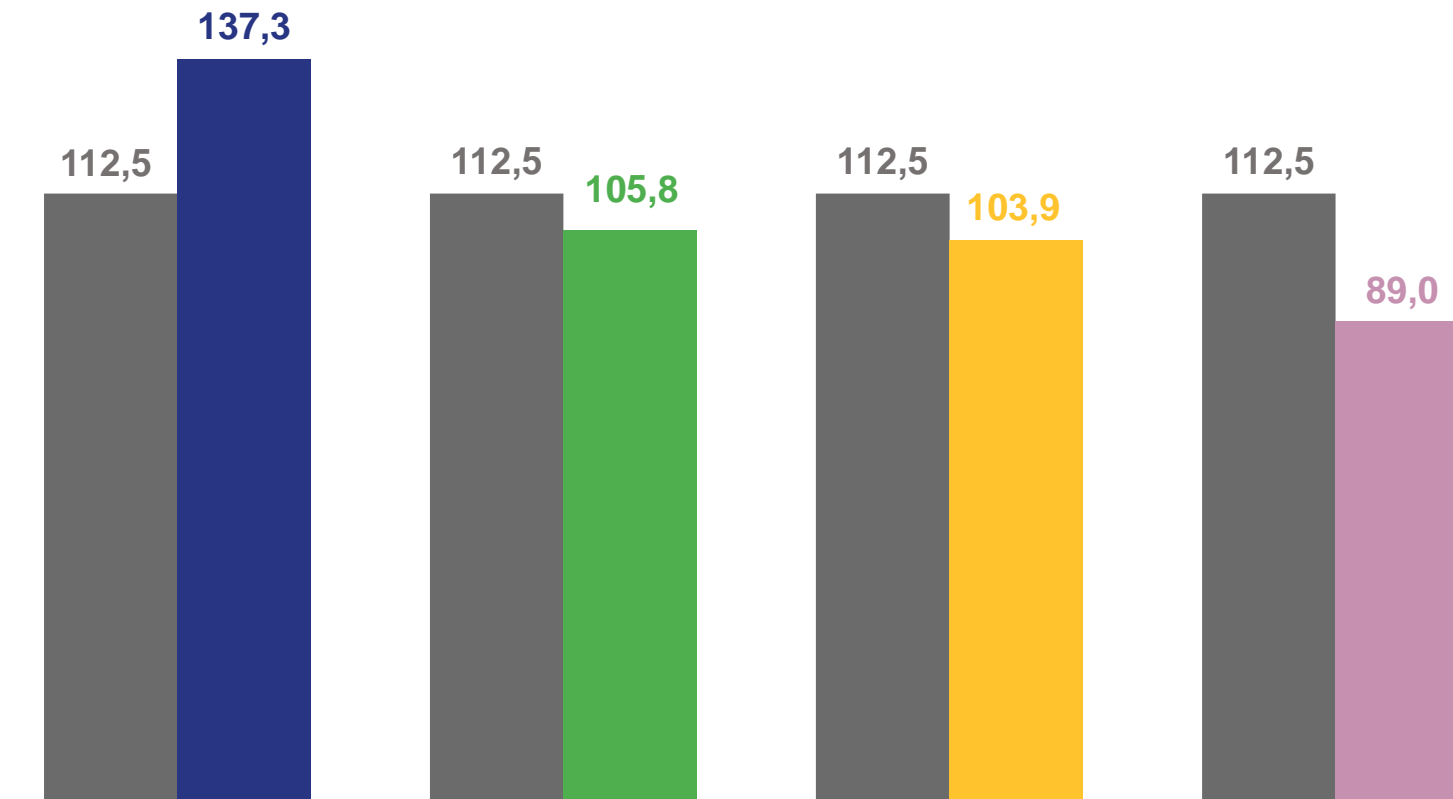
▲ 103,9%

Водоснабжение; водоотведение,  
организация сбора и утилизации отходов,  
деятельность по ликвидации загрязнений



▼ 89,0%

Обеспечение электрической энергией, газом  
и паром; кондиционирование воздуха



Индикс промышленного производства

Добыча полезных ископаемых

Обработывающие производства

Обеспечение электрической энергией, газом и паром; кондиционирование воздуха

Водоснабжение; водоотведение, организация сбора и утилизации отходов, деятельность по ликвидации загрязнений



# ИНДЕКСЫ ПРОИЗВОДСТВА ПО ОСНОВНЫМ ВИДАМ ОБРАБАТЫВАЮЩИХ ПРОИЗВОДСТВ

ЯНВАРЬ-МАРТ 2023 г. В % К ЯНВАРЮ-МАРТУ 2022 г.



202,3% ▲

Производство химических веществ и химических продуктов



116,5% ▲

Производство бумаги и бумажных изделий



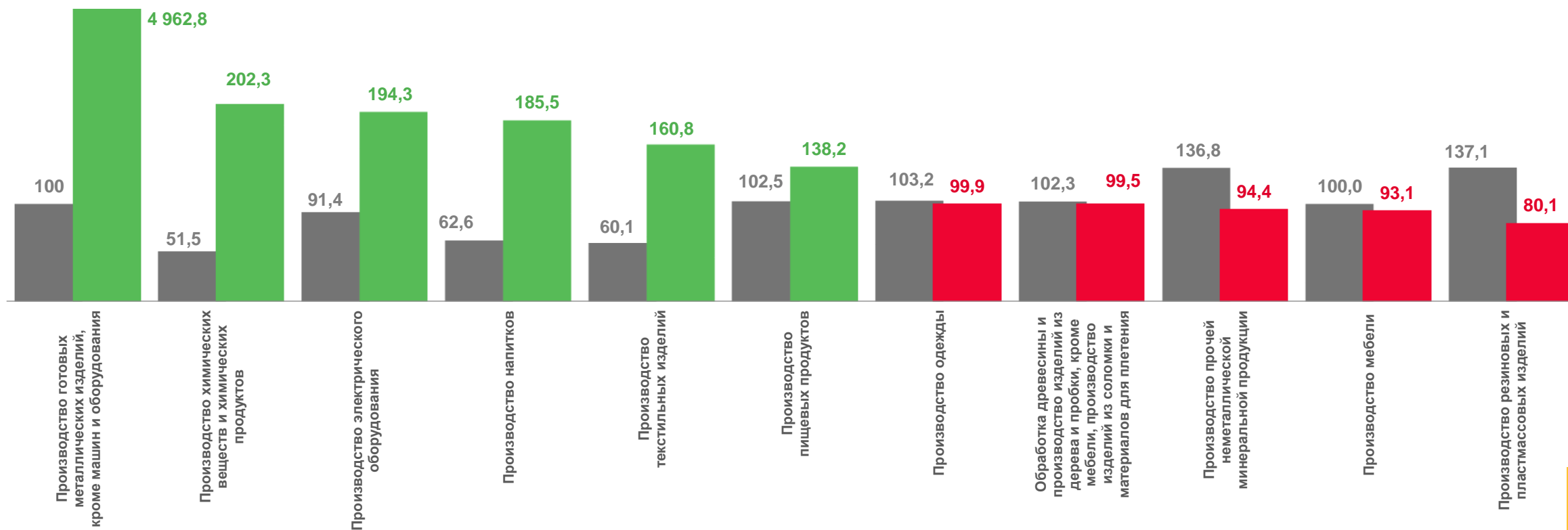
99,9% ▼

Производство одежды



80,1% ▼

Производство резиновых и пластмассовых изделий



■ Январь-март 2022 г. в % к январю-марту 2021 г.

■ Январь-март 2023 г. в % к январю-марту 2022 г.





# ИНДЕКС ПРОМЫШЛЕННОГО ПРОИЗВОДСТВА В СУБЪЕКТАХ СКФО

## МАРТ 2023 г. в % к марту 2022 г.



## МАРТ 2023 г. в % к февралю 2023 г.



## ЯНВАРЬ-МАРТ 2023 г. в% к январю - марту 2022 г.





# ДОБЫЧА ПОЛЕЗНЫХ ИСКОПАЕМЫХ В СУБЪЕКТАХ СКФО

МАРТ 2023 г. в % к МАРТУ 2022 г.



МАРТ 2023 г. в % к ФЕВРАЛЮ 2023 г.



ЯНВАРЬ-МАРТ 2023 г. в% к ЯНВАРЮ - МАРТУ 2022 г.







# ОБРАБАТЫВАЮЩИЕ ПРОИЗВОДСТВА В СУБЪЕКТАХ СКФО

МАРТ 2023 г. в % к МАРТУ 2022 г.




МАРТ 2023 г. в % к ФЕВРАЛЮ 2023 г.



ЯНВАРЬ-МАРТ 2023 г. в% к ЯНВАРЮ - МАРТУ 2022 г.





# ОБЕСПЕЧЕНИЕ ЭЛЕКТРИЧЕСКОЙ ЭНЕРГИЕЙ, ГАЗОМ И ПАРОМ; КОНДИЦИОНИРОВАНИЕ ВОЗДУХА В СУБЪЕКТАХ СКФО

## МАРТ 2023 г. в % к МАРТУ 2022 г.



## МАРТ 2023 г. в % к ФЕВРАЛЮ 2023 г.



## ЯНВАРЬ-МАРТ 2023 г. в% к ЯНВАРЮ - МАРТУ 2022 г.



# ВОДОСНАБЖЕНИЕ; ВОДООТВЕДЕНИЕ, ОРГАНИЗАЦИЯ СБОРА И УТИЛИЗАЦИИ ОТХОДОВ, ДЕЯТЕЛЬНОСТЬ ПО ЛИКВИДАЦИИ ЗАГРЯЗНЕНИЙ В СУБЪЕКТАХ СКФО

МАРТ 2023 г. в % к МАРТУ 2022 г.



МАРТ 2023 г. в % к ФЕВРАЛЮ 2023 г.



ЯНВАРЬ-МАРТ 2023 г. в % к ЯНВАРЮ - МАРТУ 2022 г.





# ОБЪЕМ ОТГРУЖЕННЫХ ТОВАРОВ СОБСТВЕННОГО ПРОИЗВОДСТВА, ВЫПОЛНЕННЫХ РАБОТ И УСЛУГ СОБСТВЕННЫМИ СИЛАМИ

январь-март 2023 г. в %  
к январю-марту 2022 г.

МЛН РУБЛЕЙ



▲ **126,2%**

Обработывающие производства



▲ **115,5%**

Обеспечение электрической энергией, газом  
и паром; кондиционирование воздуха



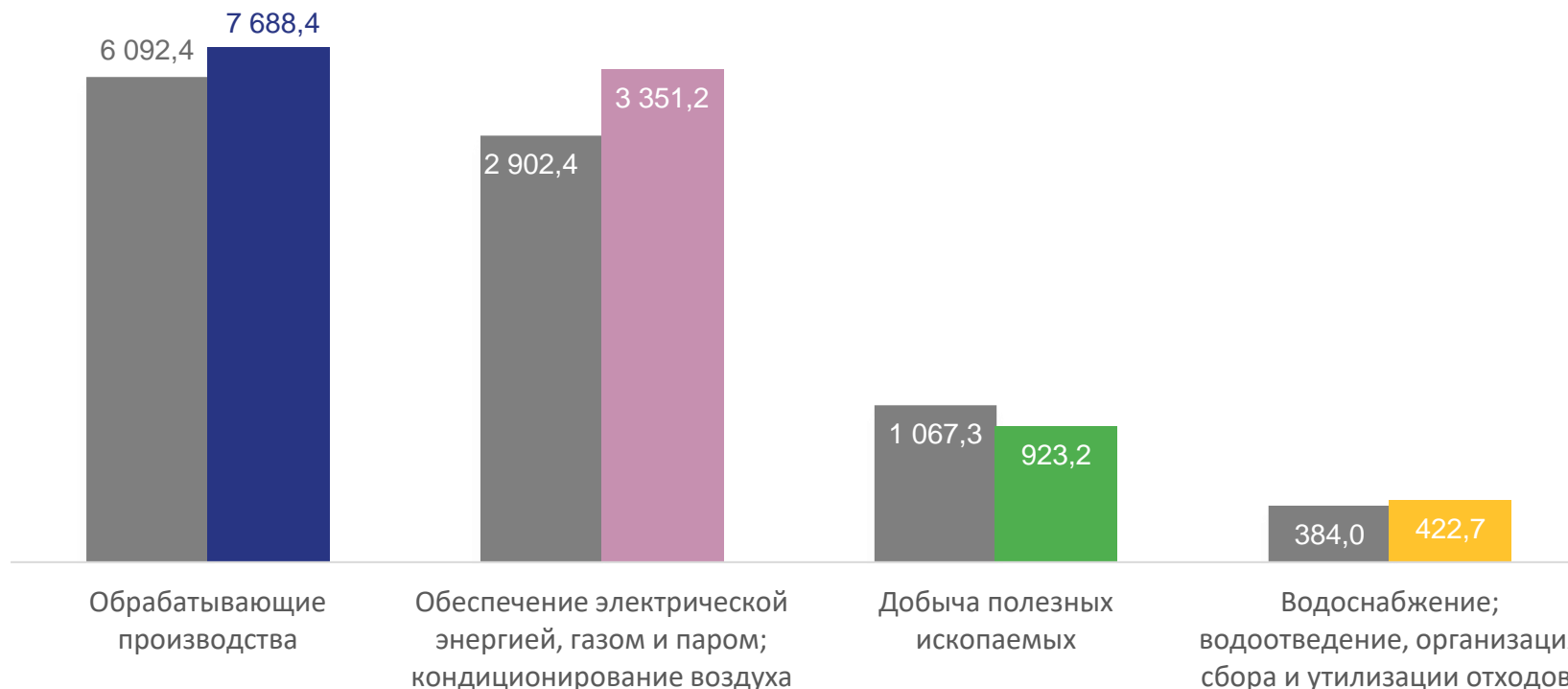
▲ **110,1%**

Водоснабжение; водоотведение,  
организация сбора и утилизации отходов,  
деятельность по ликвидации загрязнений



▼ **86,5%**

Добыча полезных ископаемых







■ Январь-март 2022

■ Январь-март 2023

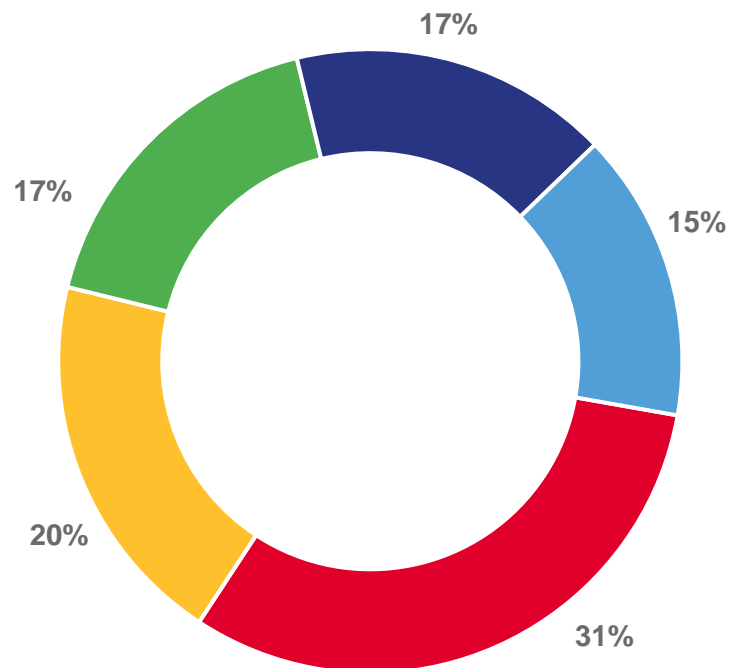




# ОБЪЕМ ОТГРУЖЕННЫХ ТОВАРОВ СОБСТВЕННОГО ПРОИЗВОДСТВА, ВЫПОЛНЕННЫХ РАБОТ И УСЛУГ СОБСТВЕННЫМИ СИЛАМИ ПО ОСНОВНЫМ ВИДАМ ОБРАБАТЫВАЮЩИХ ПРОИЗВОДСТВ

	ЯНВАРЬ-МАРТ 2023 г. МЛН РУБЛЕЙ	ЯНВАРЬ-МАРТ 2023 г. в % к январю-марту 2022 г.
 Производство прочей неметаллической продукции	2 421,8	+6,6
 Производство резиновых и пластмассовых изделий	1 334,5	-1,4
 Производство напитков	1 273,4	+62,0
 Производство пищевых продуктов	1 150,5	+64,9
Прочие виды обрабатывающих производств	1 508,1	+53,4

в % к общему объему обрабатывающих производств



- Производство прочей неметаллической минеральной продукции
- Прочие виды обрабатывающих производств
- Производство резиновых и пластмассовых изделий
- Производство напитков
- Производство пищевых продуктов





# ПРОИЗВОДСТВО ОТДЕЛЬНЫХ ВИДОВ ПРОМЫШЛЕННОЙ ПРОДУКЦИИ



40,1 тыс. пар

0,0%

Изделия носочно-чулочные или вязаные



418,5 тыс. шт.

▲ 1,7%

Изделия трикотажные или вязаные



71,7 тонн

▲ 22,1%

Сыры, продукты сырные и творог

420,9 млн  
полулитров

▲ 46,1%

Воды минеральные



45,5 тонн

▼ 21,0%

Масло сливочное



914,4 тонн

▼ 2,0%

Кондитерские изделия



1 164,8 тонн

▼ 1,7%

Изделия хлебобулочные недлительного хранения



914,4 тонн

▼ 1,2%

Молоко жидкое обработанное, включая молоко для детского питания

